





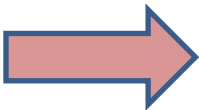









- Pon en el recuadro, en medio de cada pareja de dibujos, lo que tengan diferente: color, forma, tamaño.

**Ejemplos**

	<input type="text" value="COLOR"/>	
	<input type="text" value="COLOR&lt;br/&gt;TAMAÑO"/>	
	<input type="text" value="FORMA"/>	



	<input type="text"/>	
	<input type="text"/>	
	<input type="text"/>	
	<input type="text"/>	



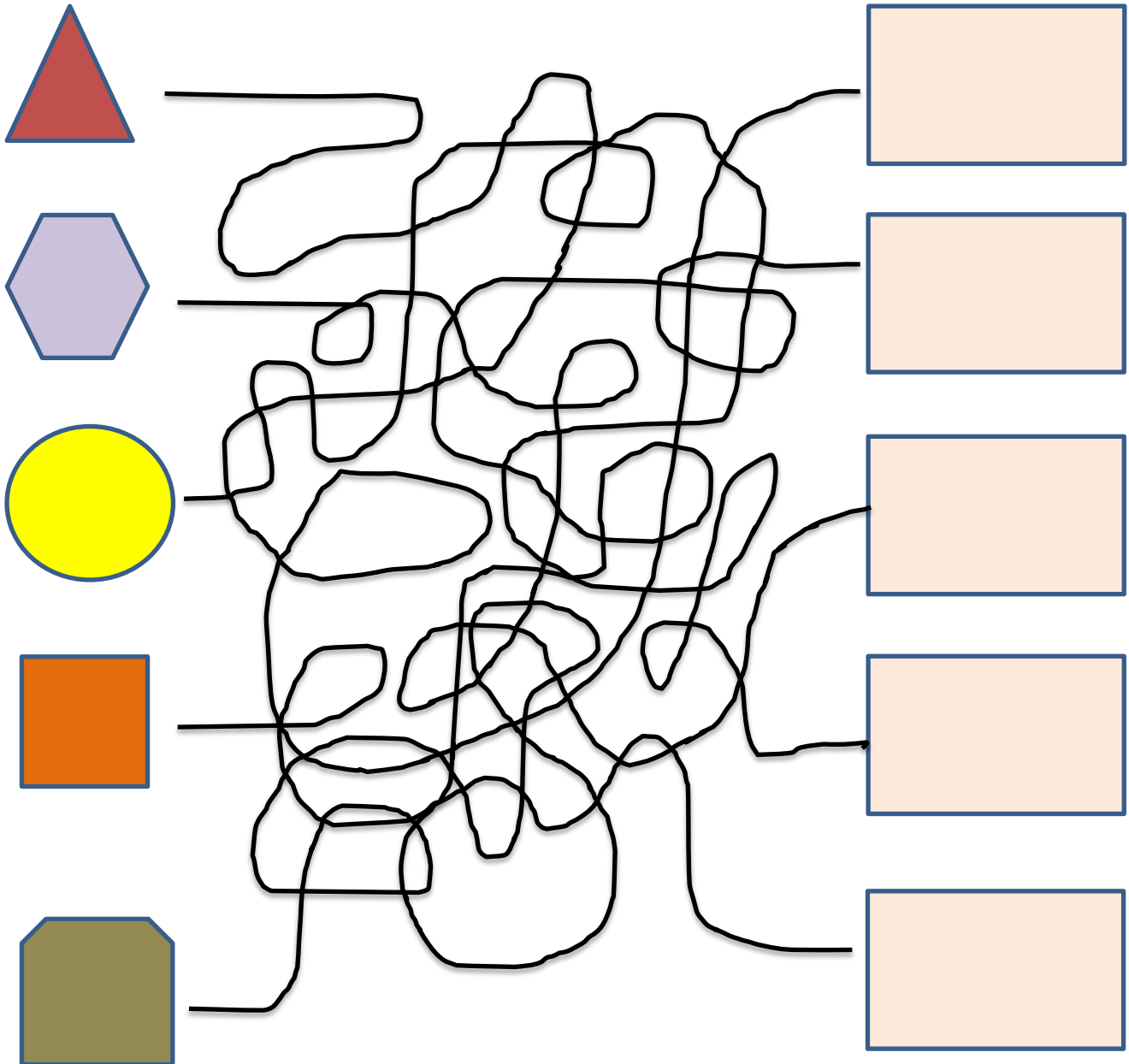
- Completa los 5 detalles que le faltan al dibujo de abajo.



- Busca las 10 diferencias entre estas dos imágenes y completa en la de abajo los detalles que faltan.



- Empezando en cada figura, sigue la línea con la vista (no con el dedo) hasta el recuadro que le corresponda y dibújala.



- Pon debajo de cada figura el número que le corresponde de acuerdo con el modelo.

**MODELOS**



1



2



3



4

**EJEMPLOS**



3



1




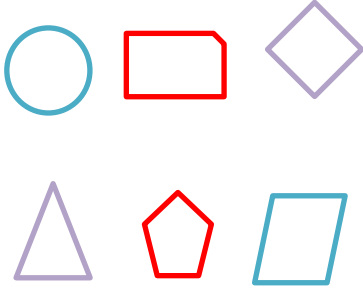
4



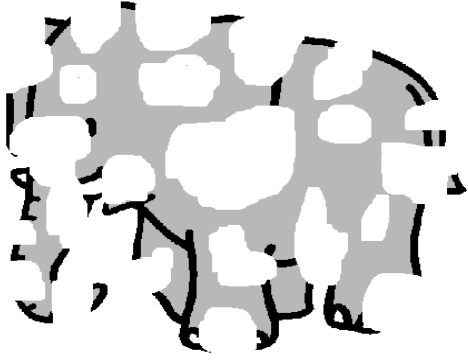



2



- Realiza lo que te indican estas frases borrosas.

	<table border="1"> <tr> <td>a</td> <td>p</td> <td>i</td> <td>e</td> </tr> <tr> <td>m</td> <td>g</td> <td>d</td> <td>o</td> </tr> <tr> <td>a</td> <td>s</td> <td>z</td> <td></td> </tr> </table>	a	p	i	e	m	g	d	o	a	s	z		
a	p	i	e											
m	g	d	o											
a	s	z												
<p>Dibuja una cruz dentro de cada triángulo.</p>	<p>Tacha todas las vocales.</p>	<p>Une las figuras del mismo color.</p>												

- Pon el nombre a estos dibujos borrosos:

- Hay una figura que no es igual, búscala y rodéala.

